



Osnovna šola Ob Dravinji
Slovenske Konjice

OŠ Ob Dravinji
Ulica Dušana Jereba 1
Slovenske Konjice

Projektno-turistična naloga na temo

»ZELENI TURIZEM«

z naslovom

ZMAJČKOVE ZELENE DOGODIVŠČINE



Mentorji: Jovita Kovač, Špela Sivka, Mihael Stampfer

Učenci: Evita Brdnik, Nika Dragan, Diana Lešnik, Kristina Iršič, Ula Kitek, Pia Kovač, Julija Kene, Nina Padežnik, Maša Pliberšek

Slov. Konjice, januar 2016



ZAHVALA

Zahvaljujemo se vsem, ki so kakor koli pripomogli k pripravi in izdelavi projektno-turistično naloge z naslovom Zmajčkove zelene dogodivščine.

Hvala profesorici angleščine in nemščine, ge. Brigiti Berglez za pomoč in koristne nasvete pri nastajanju raziskovalne naloge.

Iskrena hvala naši ravnateljici, mag. Nevenki Brdnik, ki je podprla projekt Turizmu pomaga lastna glava, prisluhnila našim idejam in pripomogla k izdelavi ter izvedbi zadane naloge.

Avtorji



ŠOLA: OŠ Ob Dravinji, Ul. Dušana Jereba 1, 3210 Slovenske Konjice

tel: 03 757 27 30

faks: 03 757 27 35

e-mail: info@osobdravinji.si

TEMA TURISTIČNE NALOGE: ZELENI TURIZEM

NASLOV TURISTIČNE NALOGE: ZMAJČKOVE ZELENE DOGODIVŠČINE

Avtorji:

Evita Brdnik 8. a,

Kristina Iršič 8. a,

Ula Kitek 8. a,

Nika Dragan 8. b,

Diana Lešnik 8. b,

Pia Kovač 9. a,

Julija Kene 9. a,

Nina Padežnik 9. a,

Maša Pliberšek 9. a.

Mentorji:

Jovita Kovač, prof. geografije in slovenščine,

Špela Sivka, dipl. vzg. predšolskih otrok,

Mihael Stampfer, prof. računalništva in tehnike



POVZETEK

Slovenske Konjice so zanimiva izletniška točka, saj ležijo v bližini avtoceste in so dostopne iz različnih smeri. Odlikuje jih prijaznost in urejenost podeželskega mesta, ki nudi možnost obiska skozi vse leto.

V Slovenskih Konjicah je bilo že od nekdaj zelo živahno. V preteklosti so se meščani ukvarjali s trgovino in z obrtjo, danes pa Konjičani živimo predvsem od turizma. Bogato ponudbo naravnih in kulturno-zgodovinskih znamenitosti dopolnjujejo številne prireditve. In prav obiskovalci so tisti, ki dajejo mestu poseben utrip.

Osnovnošolci se zavedamo dolžnosti ohranjati kulturno izročilo, pomembnosti bivanja v naravi in druženja s prijatelji. V ta namen smo zasnovali raziskovalno nalogo z naslovom Zmajčkove zelene dogodivščine. Obljubljam vam veliko nepozabnih doživetij, vznemirljivih trenutkov in kup čudovitih spominov.

Oblikovali smo festival v naravi, ki zajema družboslovne, naravoslovne, tehnične, športne in zabavne vsebine. Vanj smo vključili pisano paleto ustvarjalnih delavnic, s katerimi želimo prikazati drugačne možnosti pouka in zanimive načine preživljanja prostega časa v naravi. Celoten program pa bodo obogatile tudi konjiške kulinarčne dobrote. Naše ideje, zamisli in predloge smo strnili v projektno-raziskovalni nalogi in jih popestrili z ilustracijami in s fotografijami. Prikazali smo načine trženja, v projekt pa vključili učence naše šole, društva, zavode, občane, domače podjetnike in občino Slov. Konjice.

Konjičani smo si enotni. Imamo nekaj, kar nam je všeč in na kar smo ponosni. To je naše mesto, ki nudi obilo možnosti zabave, sprostitve in nepozabnih doživetij.

Ključne besede: Slovenske Konjice, osnovnošolci, dogodivščine, turistične znamenitosti, ustvarjalne delavnice, trženje.



ABSTRACT

Slov. Konjice which lies near the motorway and could be visited from different directions, is an interesting excursion. Friendliness and tidiness of the town offer an opportunity to visit it throughout the year.

Slovenske Konjice has been always very lively. In the past, citizens traded and dealt with handicrafts, but today they live mainly on tourism. A rich supply of natural, cultural and historical attractions is complemented by numerous events. And visitors are those who give the city a special rate.

Primary school children are aware of the duties to preserve cultural heritage, the importance of staying in nature and socializing with friends. To this end, we designed a research project entitled The adventure of Slovenske Konjice. Why adventure? Simply because a visit to our city is as one big adventure. We promise you a lot of unforgettable experiences, exciting moments and a bunch of wonderful memories.

We also prepared an interesting program, called Festival in nature for our peers. The program included days of activities with social, scientific, technical, sports and other fun themes. The purpose of these creative workshops was to show different possibilities of teaching and interesting ways of spending our free time in nature, with an emphasis on Konjice's gastronomic delights and specialties.

Our ideas, thoughts and suggestions were enriched with illustrations and photographs. We showed a variety of marketing methods and we included pupils of our school, associations, citizens, local entrepreneurs and other institutions, in our project. We, the citizens of Slovenske Konjice are of the same opinion. We have something we like and what we are proud of. And this is our city. The town offers a lot, but everyone should take only the thing that pleases him the most.

Keywords: Slovenske Konjice, primary school children, adventures, tourist attractions, craft workshops, marketing.



O MESTU, PROJEKTU IN NALOGI

Slovenske Konjice so mesto z 850-letno, bogato zgodovino. Naši predniki so se ukvarjali s trgovino in z obrtjo. Prav trgovci so dajali mestu poseben utrip. Stari trg še danes sestavljajo stavbe z zanimivo arhitekturo. Le-te stojijo tesno skupaj in imajo velika vrata, skozi katera so se prebivalci nekoč vozili z vozovi in obdelovali velike vrtove, kjer so pridelovali povrtnine. V spodnjih predelih stavb so imeli trgovine, zgoraj pa stanovanja. V tistih časih so na območju konjiškega menjavali konjske vprege, od tod izvira tudi ime mesta, konj pa je vse do danes ostal simbol kraja. In Konjičani kar ne moremo brez njega. Bohoti se v grbu, kraljuje na mestni zastavi, njegov kip varuje most čez Dravinjo ...

Tudi način življenja je danes drugačen, kot so ga poznali včasih. Osnovnošolce in mladino so prevzeli računalniki in sodobni mediji, spomin na preteklost je močno zbledel. Še vedno pa čutimo pripadnost svojemu kraju in dolžnost, da ohranjamo tradicijo za naslednje rodove. Ponosni smo na zaklade, ki nam jih je poklonila narava in hvaležni preteklosti za bogato kulturno izročilo.

Skozi čas se je torej spremenilo veliko stvari. Podoba urejenega mesta in izjemna pripadnost tukajšnjih prebivalcev pa sta bila osnova za začetek turističnega razvoja. Pestra turistična ponudba zajema naravne in kulturno-zgodovinske znamenitosti, ki jih naši obiskovalci vsekakor morajo spoznati. Vsako leto pa se v Slov. Konjicah odvijajo tudi številne prireditve. Takrat mesto zaživi v vsej svoji mogočnosti. Vsak obiskovalec lahko najde nekaj zase, če se le prepusti pisani paleti možnosti, ki jih ponuja mesto.

Vsaki generaciji posebej je zaupana naloga ohranjati in dana možnost užiti bogastva, ki jih je ustvarila narava. Boljši in slabši časi v gospodarstvu ne morejo izbrisati bogate tradicije in uničiti globokih korenin preteklosti, kar danes obdaja naše mesto.

Na OŠ Ob Dravinji smo se z veseljem pridružili projektu Turizmu pomaga lastna glava, saj omogoča spoznavanje naših krajev, nudi možnosti sklepanja prijateljskih vezi in



usvajanja novih znanj, spoznanj ter spretnosti, oblikuje odgovoren odnos do ohranjanja naravne in kulturne dediščine, navdušuje za delo v turizmu ...

Združili smo preteklost s sedanostjo in vrstnikom ponudili možnost, da pouk ali prosti čas preživijo malo drugače. Zasnovali smo festival v naravi, s katerim želimo privabiti v mesto predvsem mlade obiskovalce. Mladi vse preveč časa preživijo doma in posedajo za računalnikom in pred TV-sprejemnikom. Cenijo drugačne vrednote in zavedamo se, da je čas, da nekaj naredimo. Klepetanje po spletnih omrežjih se res ne more primerjati s sprehodom v naravo s prijatelji. Mnogi se sicer zavedajo pomembnosti gibanja na svežem zraku, a priznavajo, da si želijo nekaj več, nekaj, kar bi jih zabavalo, in v čemer bi uživali.

Stopili smo skupaj in zbrali zanimive načine in predloge preživljanja prostega časa v naravi, kjer vas bosta spremljali dobra volja in veselo počutje.

V različnih ustvarjalnih delavnicah bodo obiskovalci lahko preizkusili svoje spretnosti, okušali konjiške kulinarčne dobrote in uživali v prekrasni naravi. Sprostili se bodo lahko po sprehajalnih poteh Konjiške gore, se preizkusili v iskanju zmajčkovega zaklada in z različnih razglednih točk občudovali prekrasen pogled na mesto.

Pri pripravi turistično-raziskovalne naloge in reklamnega gradiva je sodelovalo veliko učencev naše šole, največ pa so prispevali avtorji te projektne naloge. Upamo, da smo z našimi predlogi in idejami tudi pri vas vzbudili zanimanje, da nas obiščete. Potrudili se bomo, da bo potepanje po Konjicah polno zanimivih doživetij.

Jovita Kovač, Špela Sivka, Mihael Stampfer



KAZALO

ZAHVALA	2
ABSTRACT	5
KAZALO	8
1. UVOD	11
2. JEDRO	12
2.1 Ideja	12
2.2 Naslov naloge	12
2.3 Cilji naloge	13
Zakaj smo se odločili za turistični proizvod?	13
2.4 Uporabljene metodologije dela	14
2.5 Raziskovalni del naloge	14
3. OBLIKOVANJE TURISTIČNEGA PRODUKTA.....	14
3.1 Ciljne skupine.....	14
3.2 Načrt dela in opis vsebine.....	15
3.3 Program festivala.....	15
3.3.1 Pregled dejavnosti in vsebin	15
3.3.2 Potek in časovna razporeditev	16
DELAVNICA ŠT. 1: MERITVE VODE – HIDROGEOGRAFIJA	20
DELAVNICA ŠT. 2: RASTLINSKI IN ŽIVALSKI SVET OB REKI – HERBARIJ .	20
DELAVNICA ŠT. 3: IZDELAVA MLINA.....	21
DELAVNICA ŠT. 4: LADJICE IZ LUBJA	21
DELAVNICA ŠT. 5: ŽIVALSKI KAMENČKI.....	21
DELAVNICA ŠT. 6: ZMAJČKOVA POŠTA	22
DELAVNICA ŠT. 7: SADNI IN ZELENJAVNI SMOOTI.....	22
DELAVNICA ŠT. 8: SVETILKA – LATERNA, LAMPIJONČKI	23
DELAVNICA ŠT. 9: IZDELAVA IGRE »SPOMIN«	29
DELAVNICA ŠT. 10: SOVICE IZ LUBJA	29
DELAVNICA ŠT. 11: MIŠKE IZ STORŽEV	30
DELAVNICA ŠT. 12: VERIŽICA.....	30
DELAVNICA ŠT. 13: BRŠLJANOVA KRONA.....	31
4. TRŽENJE IN PROMOCIJA TURISTIČNEGA PROIZVODA	32
5. PREDVIDENI PRIHODKI IN ODHODKI.....	34
5.1 Oblikovanje cene	34
5.2 Predvideni prihodki in odhodki.....	34
6. ZAKLJUČEK.....	34
7. LITERATURA IN VIRI	35
8. PRILOGA	36



KAZALO SLIK

Slika 1: Predstavitel festivala.....	11
Slika 2: Pozdrav iz konjiške narave.....	14
Slika 3: Simbola Konjic.....	18
Slika 4: Most čez reko Dravinjo.....	19
Slike 5, 6, 7: Pripomočki in meritve ob reki.....	20
Slika 8: Herbarij.....	20
Sliki 9, 10: Izdelava mlina.....	21
Slika 11: Izdelava ladjic.....	21
Slike 12, 13, 14: Barvanje živalskih kamenčkov.....	21
Slika 15: Športno plezanje.....	22
Slika 16: Razglednica.....	22
Slika 17 Konjiški zmaj:.....	22
Slike 18, 19, 20, 21: Priprava smutija.....	23
Sliki 22, 23: Izdelava laterne.....	24
Slika 24: Karta pohoda.....	24
Sliki 25, 26: Stari grad.....	25
Sliki 27, 28: Družabna igra.....	26
Slika 29: Družabna igra.....	27
Slike 30, 31, 32: Lov na zaklad.....	28
Slika 33: Izdelava Spomina.....	29
Slike 34, 35, 36: Sovice iz lubja.....	29
Sliki 37, 38: Miške iz storžev.....	30
Sliki 39, 40: Verižice.....	30
Slika 41: Izdelava bršljanove krone.....	31
Slika 42: Vabilo.....	32



KAZALO TABEL

Tabela 1: Načrt dela.....	15
Tabela 2: Pregled dejavnosti.....	15
Tabela 3: Oblikovanje cene.....	34
Tabela 4: Predvideni prihodki in odhodki.....	34



1. UVOD

*V Konjicah zelenih je zmajček doma,
ki z otroki in s starši rad se igra.
Včasih ljudje so zelo se ga bali,
danes pa z njim so prijatelji postali.
Zmajček vas vabi, da pridete k nam,
saj dogodivščine z njim vam polepšajo dan!
K reki Dravinji vas bo odpeljal,
se v ustvarjalnih delavnicah z vami poigral.
Nato vas pospremil bo v Konjiško goro,*

*kjer zmajčkov zaklad pričakal vas bo.
A preden zares ga boste odkrili,
po gozdno-učni poti se bomo sprehodili.
V senci zelenih, mogočnih dreves,
po družabnih igrah sledil bo še ples.
Vmes pa bo mnogo kulinarčnih dobrot,
da ne bo prenaporna zmajčkova pot.
Veliko je razlogov, da nas obiščete
in navdušili vas bomo, da se še vrnete!*



Slika 1: Predstavitev festivala



2. JEDRO

2.1 Ideja

Ideja za našo turistično-raziskovalno nalogo se nam je utrnila predvsem po »možganski nevihti«. Dejstvo je, da je danes v ospredju vse, kar je povezana s pojmom ZDRAVO, NARAVNO. Zanimivo oziroma »IN« je vse, kar se nanaša na: BIO, EKO, NARAVNO ... Tudi beseda ZELEN/ZELENO, kar vleče k naravi, naravnemu, zdravemu okolju. Tako smo upoštevali dejstvo, da več glav več ve, zapisali predloge in ideje ter se prepustili toku misli.

Bili smo si enotni, da je nas, Konjičane, narava bogato obdarila. Ponosni smo na široke gozdove, skrivnostno Konjiško goro, zelene travnike, sončne zlate griče, bogastvo vodnih površin in reko Dravinjo ... Kaj bi si še lahko želeli?

Pri našem delu smo tako izhajali iz narave. V njej smo poiskali številne možnosti učenja in zdravega načina preživljanja prostega časa. In ker je zmaj že od nekdaj prisoten v konjiškem dogajanju, ga imamo preprosto za svojega.

In nastala je naloga, ki je pred vami ...

2.2 Naslov naloge

Ko smo iskali ustrezen naslov naše raziskovalne naloge, smo izhajali iz teme in tradicije. Obiskovalcem želimo predstaviti tudi kratko zgodovino našega mesta, katere del je tudi Konjiška legenda. Le-ta govori o strašnem zelenem zmaju, ki je nekoč razgrajal po mestu in terjal svoj davek. Pred njim se je tresla celo mogočna Konjiška gora. Danes je konjiški zmajček še vedno zelene barve, a popolnoma drugačen kot nekoč – simpatičen, prijazen in gostoljuben. Spoprijateljili smo se z njim in verjamemo, da bo točno takšen navdušil tudi na turistični tržnici. Vabimo vas, da ga spoznate!



2.3 Cilji naloge

Zakaj smo se odločili za turistični proizvod?

Zato, ker želimo:

- Ohranjati tradicijo in kulturno izročilo našega kraja za naslednje rodove.
- Privabiti v naše mesto mlade obiskovalce.
- Graditi prijateljske vezi, privzgojiti mladim potrebo po druženju, socializaciji.
- Predstaviti drugačne možnosti pouka.
- Z ustvarjalnimi delavnicami prikazati zanimive načine preživljanja prostega časa v naravi.
- Otroke skozi poučne in zanimive igre ozavestiti, da so naravne danosti naš zaklad, ki ga je potrebno varovati in negovati.
- Izkoristiti naravne in kulturno-zgodovinske znamenitosti našega mesta, in to tudi tržiti.
- Navdušiti osnovnošolce za spoznavanje naših krajev, lepot Slovenije.
- Vzбудiti v mladih željo po delu v turizmu.
- Dopolniti, popestriti in obogatiti turistično ponudbo.
- Predstaviti OŠ Ob Dravinji mladim obiskovalcem.
- Poskrbeti za promocijo občine.
- V naš kraj pritegniti mlade turiste.
- Se pri delu zabavati in doživeti nepozabna doživetja.
- Medsebojno spoznavanje.
- Razvijanje samostojnosti.
- Pridobiti izkušnje z raziskovalnim delom na terenu.
- Uporaba metod in tehnik raziskovalnega dela.
- Spoznavanje narave z različnih vidikov (zgodovinski, umetniški, ekološki, etnološki, ...).



2.4 Uporabljene metodologije dela

Pri izdelavi naloge smo uporabljali *naslednje raziskovalne metode*:

- zbiranje in združevanje različnih zamisli in idej,
- terensko delo (pohod po učno-naravoslovni poti),
- delo z literaturo in iskanje različnih informacij na spletu.

2.5 Raziskovalni del naloge

Raziskovalno delo nam je vzelo kar nekaj časa in energije, vendar nam na koncu ni bilo niti malo žal, saj smo veliko izvedeli in obenem še enkrat več ugotovili. Spoznali smo, da imamo v Slovenskih Konjicah čudovito, neokrnjeno naravo. Menimo, da bo naš turistični produkt v naš kraj privabil veliko obiskovalcev, saj bomo pripravili zanimivo, drugačno in aktivno preživljanje prostega časa v naravi.

3. OBLIKOVANJE TURISTIČNEGA PRODUKTA

3.1 Ciljne skupine

Naš turistični proizvod je namenjen naslednjim skupinam obiskovalcev:

- osnovnošolcem,
- dijakom,
- vsem, ki želijo aktivno preživeti prosti čas in imajo radi naravo.



Slika 2: Pozdrav iz konjiške narave



3.2 Načrt dela in opis vsebine

Naslov naloge:	Zmajčkove zelene dogodivščine
Kaj je naš turistični proizvod?	Festival v naravi: Zmajčkove zelene dogodivščine
Ciljna skupina:	Osnovnošolski otroci
Število obiskovalcev:	Neomejeno (ob predhodni najavi)
Zbirališče obiskovalcev:	OŠ Ob Dravinji Slov. Konjice
Kraj poteka:	1. dan: Slov. Konjice, OŠ Ob Dravinji, reka Dravinja. 2. dan: Stari grad, Konjiška gora.
Čas izvajanja:	Od aprila do oktobra – po dogovoru.
Nastanitvene zmogljivosti:	Šolska telovadnica, šotori za več oseb.
Prehrana:	V posebnem – večjem šotoru, šolska kuhinja OŠ Ob Dravinji, malica iz nahrbtnika.
Izvajalci programa:	Učenci OŠ Ob Dravinji.
Cena:	20 EUR/osebo

Tabela 1: Načrt dela

3.3 Program festivala

3.3.1 Pregled dejavnosti in vsebin

ŠPORTNE DEJAVNOSTI	USTVARJALNE IN ZABAVNE DELAVNICE	UČNE VSEBINE
Plezanje	Kuharska (smooti iz gozdnih sadežev)	geografija
Ples, zumba	Igra spomin	likovna umetnost
Badminton	Spretni prsti: sovce iz lubja, miške iz storžev, bršljanova krona	zgodovina
Štafetne igre	Živalski kamenčki	biologija
Pohod	Verižice, obeski	naravoslovje
Igre z žogo	Mlinček iz lesa	gospodinjstvo
Poligon	Ladjice iz lubja	tehnika
Rolanje	Razglednice	slovenščina
Tek	Laterne, lampijoni	spoznavanje okolja

Tabela 2: Pregled dejavnosti



3.3.2 Potek in časovna razporeditev

1. dan: Trajanje od 10.00 do 19.00.

- Zbor ob 10.00 na parkirišču OŠ Ob Dravinji v Slov. Konjicah.
- Dobrodošlica in kratek kulturni program učencev OŠ Ob Dravinji.
- Ogled šole in pripadajočega športnega parka.
- Nastanitev v šolski telovadnici ali v postavljenih in pripravljenih šotorih (5 otrok/šotor) – odvisno od vremena in želje obiskovalcev.
- Predstavitve Slovenskih Konjic, kratka zgodovina mesta in Konjiška legenda.
- Nato odhod do obrežja reke Dravinje in načrtovane dejavnosti.
- Kosilo in počitek.
- Športni park OŠ Ob Dravinji: Zmajčkova olimpijada.
- Delavnica: Zmajčkova pošta.
- Večerja.
- Zmajčkov ples.
- Nočitev.

2. dan: Trajanje od 10.00 do 18.00.

- Po zajtrku ogled najpomembnejših mestnih znamenitosti.
- Sprehod skozi staro mestno jedro.
- Pohod po Zmajčkovi gozdni-učni poti in ustvarjalne delavnice.
- Lov na zmajčkov zaklad.
- Vzpon na Stari grad.
- Kosilo iz grajskega lonca.
- Prosto za raziskovanje.
- Vrnitev v OŠ Ob Dravinji.
- Razstava ustvarjalnih izdelkov.
- Podelitev spominskih priznanj za sodelovanje.
- Zaključek festivala.



1. DAN:

Prihod in nastanitev, uvodni pozdrav, kratek program in predstavitev festivala (urnik dogajanja in pravila), ogled šole in športnega parka, predstavitev Slov. Konjic – kratka zgodovina mesta in Konjiška legenda, dejavnosti ob reki Dravinji, Zmajčkova olimpijada, Zmajčkova pošta, Zmajčkov ples.

- **Zbirališče:** OŠ Ob Dravinji
- **Kraj:** Slov. Konjice, reka Dravinja
- **Čas:** Od 10.00 do 19.00
- **Spremljevalci (vodiči):** Učenci OŠ Ob Dravinji

1. Pozdrav in sprejem obiskovalcev; kratek kulturni program učencev OŠ Ob Dravinji, predstavitev šole in ogled športnega parka.

Najprej bomo naše goste prijazno pozdravili in jim za dobrodošlico ponudili slastne konjiške piškote, ki so jih za njih pripravili naši učenci. Sprejemu bo sledil kratek kulturni program s predstavitvijo naše šole in športnega parka ter ogled 15-minutnega filma o Slovenskih Konjicah, ki smo ga sami posneli. Nad njim je bil naš župan tako navdušen, da ga odslej za razne predstavitve uporablja tudi občina Slov. Konjice.

2. Nastanitev v šolski telovadnici ali v šotorih. Predstavitev ostalih objektov festivala (sanitarij, jedilnice, družabnega prostora), urnik dogajanja in pravila.

Obiskovalci se bodo udobno namestili, razporedili po spalnih kapacitetah, razpakirali prtljago, razkazali jim bomo vse potrebne prostore, ki jih bodo uporabljali, kje se bo kaj dogajalo, predstavili jim bomo časovno razporeditev dejavnosti (urnik) in jih seznanili s pravili festivala.


3. Predstavitev Slovenskih Konjic – kratka zgodovina mesta in Konjiška legenda.

Včasih so na območju konjiškega menjavali konjske vprege, od tod izvira tudi ime mesta, konj pa je vse do danes ostal simbol kraja. In Konjičani kar ne moremo brez



njega. Bohoti se v grbu, kraljuje na mestni zastavi, njegov kip varuje most čez Dravinjo

...



Slika 3: Simbola Konjic – grb in zastava

Od kod ime Slovenske Konjice?

(Obseg in vsebina predstavljenih informacij je prilagojena starosti osnovnošolcev.)*

Že v davni preteklosti je skozi kraj vodila rimska cesta, pozneje cesta Dunaj – Trst. V tistih časih naj bi na območju konjiškega menjavali konjske vprege, na kar danes spominja beli konj v grbu in ime Konjice. Prebivalci so se ukvarjali z obrtjo in trgovino, razvito pa je bilo tudi kmetijstvo. Kraj je doživljal vzpone in padce, preživel vpade Turkov, epidemije različnih bolezni, predvsem kugo, požare in druge naravne nesreče. Danes je zanimivo mesto s približno 6000 prebivalci (Boldin, 2004).

Leta 1996 so Slov. Konjice praznovale 850 let. Praznovanje so popestrile mnoge prireditve, za urejenost mesta pa smo prejeli priznanje Turistične zveze Slovenije, ki je našemu mestu podelila priznanje s pečatom gostoljubnosti za 1. mesto v kategoriji »kraji s prehodnim turizmom.« Do danes so Slov. Konjice prejele že 6 priznaj. Leto 1998 je zaznamovalo tekmovanje Entente florale, ki nam je prineslo zlato medaljo za najlepše urejeno mesto. To je bil za Konjice res velik uspeh!

V Slov. Konjicah vsako leto potekajo različne prireditve (naštete so le nekatere): JURJEVANJE, NAZNANITEV VINSKE TRGATVE, SEJEM SADJA, KRUHA IN VINA, MARTINOVANJE, RAZLIČNE ŠPORTNE PRIREDITVE, LIKOVNA PRIJATELJEVANJA, TURNIRJI GOLFA ...



4. Odhod na lokacijo ob obrežju reke Dravinje in ustvarjalne delavnice.

Reka Dravinja izvira na Pohorju, na gozdnatih področjih južno od Rogle, teče skozi Slovenske Konjice in naprej po Dravinjski dolini. Ima majhen strmec in počasen tok. Njena struga je v precejšnji meri umetno preoblikovana. Dravinja je v zgornjem toku izrazito hudourniški vodotok, v spodnjem toku pa značilna nižinska reka s počasnim in vijugastim tokom. Ima neizrazit snežno-dežni režim. Kakovost vode je danes ustrezna, tako da je reka v večjem delu toka v dobrem kemijskem in zelo dobrem ekološkem stanju.

BOGASTVO IN POMEN REKE DRAVINJE

Velik del struge Dravinje je vključen v varovano območje Natura 2000. Reka Dravinja ima bogat ribji svet. Je prostor drstišč različnih ribjih vrst, za katere si ribiči močno prizadevajo, da bi jih ohranili v reki. V Dravinji so nekoč živele številne ribje vrste: potočna postrv, podust, som, navadna mrena, rdečeoka, ogrica, klen, ščuka, smuč in platnica – endemit donavskega porečja – ki jo tudi v Dravinji posebej varujejo v okviru Nature 2000, skupaj z grbastim okunom.



Slika 4: Most čez reko Dravinjo

Na nereguliranih odsekih Dravinje so ekološko izjemno pomembni goli rečni bregovi v peščeno-ilovnatih naplavinah, saj v njih gnezdi vodomec, ena naših najlepših, a žal vse redkejših ptic. Reka in obvodni habitati so življenjski prostor tudi mnogih drugih ptičev, metuljev, kačjih pastirjev in drugih živih bitij, katerim nimamo pravice jemati življenjskega prostora.




Ob obrežju reke Dravinje bomo izvedli naslednje delavnice:

DELAVNICA ŠT. 1: MERITVE VODE – HIDROGEOGRAFIJA

Ugotavljali bomo hidrografske značilnosti reke, in sicer: čistost vode, izmerili temperaturo, pretok, globino, določili rečni režim, ugotavljali vzroke za regulacijo struge

- **Lokacija:** reka Dravinja.
- **Predviden čas:** 15 minut.
- **Izdelek:** Hidrografske značilnosti reke Dravinje.
- **Spremljevalci/animatorji:** Učenci OŠ Ob Dravinji.
- **Material in pripomočki:** Epruvete, vodni termometer, meter, pisalo, tabele ...




Slike 5, 6, 7: Pripomočki in meritve ob reki

DELAVNICA ŠT. 2: RASTLINSKI IN ŽIVALSKI SVET OB REKI – HERBARIJ

Na podlagi ključa bomo razvrščali rastline, ki jih bomo našli ob reki in v njej. Izdelali bomo herbarij. Opazovali bomo tudi živalski svet, kjer bomo lahko videli različne vrste rib, polžev, vodnih drsalcev, kačjih pastirjev, ptičev, metuljev, žuželk ...

- **Lokacija:** reka Dravinja.
- **Predviden čas:** 30 minut.
- **Izdelek:** Herbarij.
- **Spremljevalci/animatorji:** Učenci OŠ Ob Dravinji.
- **Material in pripomočki:** Listi in cvetovi rečnih rastlin, ključ za določanje, enciklopedije rastlin, lepilo.



Slika 8: Herbarij



DELAVNICA ŠT. 3: IZDELAVA MLINA



- **Lokacija:** obrežje reke Dravinje.
- **Predviden čas:** 30 minut.
- **Izdelek:** Mlinček iz lesa.
- **Cilji:** Spodbujanje kreativnosti, urjenje spretnosti.
- **Spremljevalci/animatorji:** Učenci OŠ Ob Dravinji.
- **Material in pripomočki:** Les (že pripravljeni deli, izdelek je potrebno samo še sestaviti), brusni papir, lepilo, žebli.



Sliki 9, 10: Izdelava mlina

DELAVNICA ŠT. 4: LADJICE IZ LUBJA

- **Lokacija:** obrežje reke Dravinje.
- **Predviden čas:** 20 minut.
- **Izdelek:** Ladjice iz lubja.
- **Cilji:** Spodbujanje kreativnosti, urjenje spretnosti.
- **Spremljevalci/animatorji:** Učenci OŠ Ob Dravinji.
- **Material in pripomočki:** Les, lubje, blago za jadra, brusni papir, lepilo, žebli.



Slika 11: Izdelava ladjice

DELAVNICA ŠT. 5: ŽIVALSKI KAMENČKI

- **Lokacija:** obrežje reke Dravinje.
- **Predviden čas:** 15 minut.
- **Izdelek:** Živalski kamenčki.
- **Cilji:** Spodbujanje kreativnosti, urjenje spretnosti.
- **Spremljevalci/animatorji:** Učenci OŠ Ob Dravinji.
- **Material in pripomočki:** Kamni, čopič, voda, vodene barvice.



Slike 12, 13, 14: Barvanje živalskih kamenčkov



5. Zmajčkova olimpijada.

V športnem parku OŠ Ob Dravinji bomo izvedli Zmajčkovo olimpijado. Obiskovalci se bodo pomerili v različnih športnih disciplinah, in sicer na šestih različnih postajah. Na izbiro bodo imeli: Rolanje, poligon, badminton, igre z žogo, štafetne igre, plezanje na plezalni steni v športni dvorani.



Slika 15: Športno plezanje

6. Zmajčkova pošta.

DELAVNICA ŠT. 6: ZMAJČKOVA POŠTA

- **Lokacija:** OŠ Ob Dravinji, učilnica slovenščina.
- **Predviden čas:** 30 minut.
- **Izdelek:** Razglednica: Pozdrav iz Slov. Konjic.
- **Cilji:** Sporočanje, tvorjenje sporočila.
- **Spremljevalci/animatorji:** Učenci OŠ Ob Dravinji.
- **Material in pripomočki:** Papir za pisanje, listi dreves, lepilo, pisalo.



Slika 16: Razglednica

Ustvarili bomo razglednico iz naravnih materialov, ki jo bo vsak obiskovalec samostojno oblikoval in vanjo zapisal sporočilo sorodnikom ali prijateljem, katerim bo razglednica tudi poslana.

7. Večerja.

V šolski kuhinji nam bodo skuhali slastno večerjo – na jedilniku bodo konjiške kulinarične posebnosti, ki so jih na malo drugačen način pripravljale že naše babice in prababice. Sami pa si bomo naredili še sladico, ki bo festivalu primerna – naravna in zdrava, mogoče tudi zelena



Slika 17: Konjiški zmaj



DELAVNICA ŠT. 7: SADNI IN ZELENJAVNI SMUTI

- **Lokacija:** OŠ Ob Dravinji, učilnica GOSPODINJSTVA.
- **Predviden čas:** 30 minut.
- **Izdelek:** Sadni in zelenjavni napitek.
- **Cilji:** Samostojna priprava hrane.
- **Spremljevalci/animatorji:** Učenci OŠ Ob Dravinji.
- **Material in pripomočki:** Gozdni sadeži (po možnosti nabrani v Konjiški gori, ali jagode in maline s šolskega vrta), sezonska zelenjava s šolskega vrta, posoda, voda, mleko, palični mešalnik, aparat za pripravo napitkov.



Slike 18, 19, 20, 21:
Priprava smutija

8. Zmajčkov ples, zumba.

Preden se bomo v šolsko avlo odpravili na ples, si bomo izdelali tudi svetilke – laterne, s katerimi si bomo svetili. Bodimo EKO in varčujmo z električno energijo!

DELAVNICA ŠT. 8: SVETILKA – LATERNA, LAMPIJONČKI

- **Lokacija:** OŠ Ob Dravinji, učilnica tehnike.
- **Predviden čas:** 20 minut.
- **Izdelek:** Svetilka – laterna, lampijončki.
- **Cilji:** Razvijanje ročnik spretnosti, spodbujanje ustvarjalnosti, motorike.
- **Spremljevalci/animatorji:** Učenci OŠ Ob Dravinji.
- **Material in pripomočki:** Stekleni lončki, žice, papirnate serviete, lepilo, čajna svečka.



Sliki 22, 23: Izdelava laterne

9. Nočitev.

2. dan: Pohod na Konjiško goro; skozi staro mestno jedro, ogled kulturno-zgodovinskih znamenitosti, sprehod po Zmajčkovi-gozdni učni poti, Lov na zmajčkov zaklad, ustvarjalne delavnice na Starem gradu, razstava izdelkov, podelitev spominskih priznanj, zaključek festivala.

POHOD NA KONJIŠKO GORO; potekal po urejenih sprehajalnih poteh Konjiške gore.

- **Smer pohoda:** OŠ Ob Dravinji – Konjiška gora – stari grad – OŠ Ob Dravinji.
- **Predviden čas:** 6 ur z vmesnimi postanki, igrami in delavnicami.
- **Cilji:** Sprostitev, krepitev psiho-fizičnih sposobnosti.
- **Spremljevalci/animatorji:** Planinci PD Slov. Konjice, športni pedagogi OŠ Ob Dravinji, učenci OŠ Ob Dravinji – člani planinskega krožka.
- **Pripomočki in oprema:** Športna obleka, primerna obutev, nahrbtnik, malica.



Slika 24: Karta pohoda



V okviru pohoda – med potjo bomo izvedli naslednje dejavnosti:

1. Ogled kulturno-zgodovinskih znamenitosti v starem mestnem jedru.

Pot bomo pričeli pri OŠ Ob Dravinji, vodila pa nas bo skozi staro mestno jedro, do vznožja Konjiške gore in naprej priti staremu gradu. V Slovenskih Konjicah imamo pestro turistično ponudbo, ki obsega številne naravne, kulturne in zgodovinske znamenitosti. Ker pa smo se v naši nalogi omejili na ciljno skupino osnovnošolcev, smo v program vključili samo nekatere (izbrane po predlogih učencev – avtorjev naloge): Stari trg, cerkev sv. Jurija, Marijino ali kužno znamenje, spomenik sv. Florjana, muzej gasilstva, dvorec Trebnik, stari grad. Z obiskovalci si bomo ogledali zeliščni vrt ter galerijo. Spoznali bomo zgodovino dišavnic, začimb in zelišč, podrobneje pa spoznali uporabnost in zdravilno moč tistih, ki tudi danes uspevajo na naših vrtovih in so nepogrešljivi v domačih kuhinjah.



Sliki 25, 26: Stari grad

2. Zmajčkova gozdna-učna pot.

Pot se vije ob vznožju Konjiške gore nad samim mestom Slovenske Konjice. Zajame pogled na Dravinjsko dolino in pohorske gozdove v ozadju, v gozdu pa stopi pred nas pestrost rastlinske in živalske komponente. Vodi nas nad sadovnjaki, po robovih gozda in v njem samem, objame stari konjiški grad s svojo zgodovino in legendami, hkrati pa nas prestavlja nazaj v sedanost, v zanimivosti gozda. Za vodenje po poti skrbi Zavod za gozdove Slovenske Konjice, ki je tudi pomagal urediti Zmajčkovo gozdno učno pot.

Dolžina: 3 km

Število vsebinskih točk: 12

Potreben čas za ogled: 1 ura



DRUŽABNA IGRA: MOJE DREVO

Vsak udeleženelec si izbere svoj par. Enemu zavežemo oči, drugi pa ga 5 minut za roko vodi po gozdu. Po sprehodu ga postavi pred izbrano drevo. Ta drevo otipa in si ga poskuša čim boljše zapomniti (hrpavost lubja, grče, korenine, veje), pa tudi lastnosti okolice (mah, listje). Nato ga vodič odvede nekaj korakov stran in mu odveže oči. Na osnovi izkušnje in spomina skuša odkriti svoje izbrano drevo. Če ga ne, mu pomaga vodič. Nato vlogi zamenjata.

- **Lokacija:** Stari grad.
- **Čas izvedbe:** 10 minut.
- **Pripomočki:** Ruta, pohodna oprema.
- **Spremljevalci:** Planinci PD Slov. Konjice, športni pedagogi OŠ Ob Dravinji, učenci planinskega krožka.



Slika 27: Družabna igra

DRUŽABNA IGRA: STEZA GAMSOV

Po gozdni poti od drevesa do drevesa (nekaj metrov) napeljemo močno vrv. Steza, ki jo udeleženci ne smejo vnaprej videti, lahko vodi preko manjših ovir. Zavežemo jim oči in v dveh-minutnih presledkih spustimo po poti. Ves čas se morajo držati vrvi. Animatorji z besednim usmerjanjem pomagajo, da ovire lažje premagujejo in vsi varno prispejo na cilj.

- **Lokacija:** Stari grad.
- **Čas izvedbe:** 15 minut.
- **Pripomočki:** Ruta, pohodna oprema.
- **Spremljevalci:** Planinci PD Slov. Konjice, športni pedagogi OŠ Ob Dravinji, učenci planinskega krožka.



Slika 28: Družabna igra



DRUŽABNA IGRA: KAJ TIPAM?

Med sprehodom po zmajčkovi gozdno-učni poti nabereimo različne gozdne plodove (storže, lešnike, kostanje, lubje, žir, mah ...), ki jih položimo v pokrito košaro. Prijatelju z ruto povežemo oči, nato pa iz košare jemlje predmete, ki jih mora poimenovati. Zmaga tisti, ki pravilno poimenuje največ predmetov.

- **Lokacija:** Stari grad.
- **Čas izvedbe:** 10 minut.
- **Pripomočki:** Ruta, košara, gozdni plodovi: storži, lešniki, kostanji, lubje, žir.
- **Spremljevalci:** Učenci OŠ Ob Dravinji



Slika 29: Družabna igra

3. Lov na zmajčkov zaklad – okolica starega gradu.

Konjiški stari grad je še vedno simbol kraja. V preteklosti je odigral pomembno gospodarsko in upravno vlogo, njegove razvaline nad Konjicami pa pričajo o njegovi nekdanji mogočnosti. Pozidan je bil v 12. stoletju, saj se kot prvi lastniki gradu pojavljajo konjiški vitezi.

LOV NA ZMAJČKOV ZAKLAD

- **Lokacija:** Stari grad – Skala.
- **Dolžina relacije:** 3 km na eno stran; skupaj: 6 km.
- **Cilji:** Prepoznavanje tipičnih rastlinskih in živalskih vrst gozda, orientacija na terenu, gibanje v naravi, sprostitiv.
- **Pripomočki:** Športna obleka in obutev, pisalo, listi, zemljevid, fotoaparati.
- **Spremljevalci:** Planinci PD Slov. Konjice, učenci ...

S pomočjo kompasa in zemljevida se bodo morali pravilno orientirati – določiti glavne in stranske strani neba, poimenovati kraje in objekte v posamezni smeri ter pravilno nadaljevati pot. Podali se bodo na lov za zmajčkovim zakladom. Pot je nezahtevna in označena z markacijami. Med potjo se bodo ustavljali na označenih postajah (približno vsakih 500 – 600 m), kjer jih bodo pričakali učenci naše šole, z vsemi potrebnimi pripomočki za posamezno nalogo. Reševali bodo poučne in zabavne vaje, pot pa smeli nadaljevati, ko bodo zastavljeno nalogo uspešno rešili. Na koncu jih bo pot pripeljala do zmajčkovega zaklada – skrinje s sočnimi jabolki konjiškega Zlatega griča.



- **Lokacija:** Stari grad.
- **Čas izvedbe:** 10 minut.
- **Pripomočki:** Ruta, pohodna oprema.
- **Spremljevalci:** Planinci PD Slov. Konjice, športni pedagogi OŠ Ob Dravinji, učenci planinskega krožka.




Slike 30, 31, 32: Lov na zaklad



4. Ustvarjalne delavnice.

DELAVNICA ŠT. 9: IZDELAVA IGRE »SPOMIN«

- **Lokacija:** Stari grad.
- **Predviden čas:** 10 minut (za en par).
- **Izdelek:** Igra »Spomin«.
- **Cilji:** Spodbujanje kreativnosti, motorike.
- **Spremljevalci/animatorji:** Učenci OŠ Ob Dravinji.
- **Material in pripomočki:** 20 kvadratkov iz kartona (velikosti 5x5 cm), 10 parov listov različnih dreves, prozorna samolepilna folija, lepilo, škarje.



Slika 33: Izdelava Spomina

DELAVNICA ŠT. 10: SOVICE IZ LUBJA

- **Lokacija:** Stari grad.
- **Predviden čas:** 15 minut.
- **Izdelek:** Sovice iz lubja.
- **Cilji:** Spodbujanje kreativnosti, motorike.
- **Spremljevalci/animatorji:** Učenci OŠ Ob Dravinji.
- **Material in pripomočki:** Lubje različnih dreves, naravni materiali, semena, bučnice, barvni kolaž papir, lepilo.



Slike 34, 35, 36: Sovice iz lubja



DELAVNICA ŠT. 11: MIŠKE IZ STORŽEV

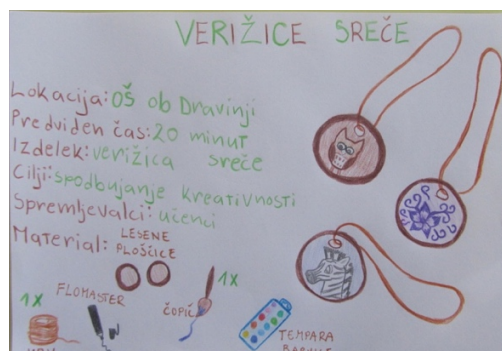
- **Lokacija:** Stari grad.
- **Predviden čas:** 15 minut.
- **Izdelek:** Miška iz storžev.
- **Cilji:** Spodbujanje kreativnosti, motorike.
- **Spremljevalci/animatorji:** Učenci OŠ Ob Dravinji.
- **Material in pripomočki:** Storži, orehi, gozdni plodovi, vrvica.



Sliki 37, 38: Miške iz storžev

DELAVNICA ŠT. 12: VERIŽICA

- **Lokacija:** OŠ Ob Dravinji – zunanja učilnica.
- **Predviden čas:** 20 minut.
- **Izdelek:** Verižica sreče.
- **Cilji:** Spodbujanje kreativnosti, motorike.
- **Spremljevalci/animatorji:** Učenci OŠ Ob Dravinji.
- **Material in pripomočki:** Vrvica, debelejša veja, flomaster, tempera barve, čopič.




Sliki 39, 40: Verižice



DELAVNICA ŠT. 13: BRŠLJANOVA KRONA

- **Lokacija:** OŠ Ob Dravinji – zunanja učilnica.
- **Predviden čas:** 15 minut.
- **Izdelek:** Bršljanova krona.
- **Cilji:** Spodbujanje kreativnosti, motorike.
- **Spremljevalci/animatorji:** Učenci OŠ Ob Dravinji.
- **Material in pripomočki:** Bršljanovi listi, suhe vejice.



Slika 41: Izdelava bršljanove krone

5. Vrnitev v šolo in razstava izdelkov.

Po vrnitvi v šolo bomo vse nastale izdelke v posameznih delavnicah razstavili na šolski zelenici, v primeru slabega vremena pa v avli šole.

6. Podelitev spominskih priznanj.

Našim gostom bomo podelili priznanja za sodelovanje in jih obdarili z nagradami; z domačim šolskim medom in s spominskimi izdelki iz naravnih materialov.

7. Zaključek festivala.



4. TRŽENJE IN PROMOCIJA TURISTIČNEGA PROIZVODA



Slika 42: Vabilo

Naš turistični proizvod bomo tržili na naslednje načine:

- Z reklamnim oglasom na spletni strani šole.
- S kratkim filmom na internetni strani Youtube.
- S plakati in jumbo panoji.
- Z nastopi in sodelovanji na različnih prireditvah.
- Z reklamnimi izdelki iz delavnic.
- Z zloženkami.
- S potujočima maskotama Jurija in Marjetice.
- S predstavitvijo programa v izložbenem oknu na Starem trgu.
- Z reklamnim spotom na radiu.
- Z reklamnim oglasom v časopisu.
- Z dramsko uprizoritvijo Konjiške legende.



Pri izvedbi trženja turističnega proizvoda nam bodo pomagali:

- Center za kulturne prireditve Slov. Konjice.
- Občina Slov. Konjice.
- OŠ Ob Dravinji.
- Zavodi (Vzgojno-izobraževalni zavodi, Zavod Malinov dol ...)
- Društva (predvsem Turistično društvo Slov. Konjice).
- TIC (Turistično-informacijski center) Slov. Konjice.
- Domači podjetniki.
- Dvorec Trebnik (pod okriljem Mercator centa).
- Radio Rogla.
- Lokalni časopis Novice, Celjan.

Kaj smo naredili sami za realizacijo ideje trženja?

- Na šoli smo izvedli natečaj z naslovom Zeleni turizem v Slov. Konjicah.
- Likovno in literarno ustvarjali.
- Napisali scenarij za dramsko uprizoritev Konjiške legende.
- Z nastopom smo se predstavili na osrednji prireditvi Jurjevanje na Mestnem trgu.
- Pripravili tematsko razstavo izdelkov v avli Kulturnega doma Slov. Konjice.
- Izdelali reklamne izdelke: Kamne sreče, razglednice, obeske, ...
- Narisali reklamni plakat.
- Oblikovali vabilo za šolsko spletno stran.
- Izdelali smo zloženko.
- Sestavili reklamni oglas za časopis.
- Nastopili na Dnevih turizma na mestnem trgu v Slov. Konjicah.



5. PREDVIDENI PRIHODKI IN ODHODKI

5.1 Oblikovanje cene

Oblikovanje cene na osebo v evrih (max 15 oseb)	
Zajtrk (1x), malica (3x), kosilo (2x),večerja (1x)	15
Potrošni material	5
KONČNA CENA	20 EUR

Tabela 3: Oblikovanje cene

5.2 Predvideni prihodki in odhodki (skupina 15 oseb)

ODHODKI	
Tisk zloženkov/letakov (200 kom)	brezplačno
Oglaševanje Radio Rogla, Konjiške novice	brezplačno
Hrana (skupina 15 oseb)	300 EUR
SKUPAJ	300 EUR
PRIHODKI	
Udeležba na festivalu (skupina 15 oseb)	300 EUR
Donacija (občina Slovenske Konjice)	300 EUR
SKUPAJ	600 EUR
KONČNI ZESEK	+ 300 EUR

Tabela 4: Predvideni prihodki in odhodki

6. ZAKLJUČEK

Podoba urejenega kraja in izjemna pripadnost prebivalcev sta bila začetek, da je mesto postalo prepoznavno in zanimivo za obiskovalce.

V Slovenskih Konjicah vsako leto s ponosom beležimo vedno več obiskovalcev. Navdušuje nas dejstvo, da vloge turističnih vodičev z navdušenjem sprejemajo tudi mlajši Konjičani – osnovnošolci in srednješolci. Številne obiskovalce prevzamejo lepote narave, spet druge navdušijo kulturno-zgodovinske znamenitosti ali zanimive kulinarične posebnosti, nekateri se z veseljem udeležujejo naših vsakoletnih tradicionalnih prireditev. Kakor kdo, a pri našem raziskovanju smo prišli do spoznanja, da moramo k nam privabiti mlajše generacije, predvsem osnovnošolske otroke. In zato smo zasnovali program, ki bi jih prepričal, da bi nas obiskali.



Zavedamo se, da naši vrstniki danes preveč časa preživijo doma ob računalniku in posedanju pred TV-sprejemnikom. Za gibanje pa si ne vzamejo časa, čeprav se mnogi zavedajo, da je preživljanje prostega časa v naravi pomemben dejavnik za zdravje mladostnikov. Na OŠ Ob Dravinji smo izvedli anketo, s katero smo želeli izvedeti, kaj osnovnošolci počnejo v prostem času, kaj pogrešajo in česa si želijo.

In ker imamo v našem mestu ogromno možnosti in čudovite naravne pogoje, vas z veseljem vabimo na festival v naravi, ki vas bo navdušil.

Naše ideje, predloge in zamisli smo strnili v projektno-raziskovalni nalogi z naslovom Zmajčkove zelene dogodivščine. Oblikovali smo dvo-dnevni program, ki je namenjen zabavi in druženju, spoznavanju konjiških znamenitosti, ohranjanju naravne in kulturne dediščine. Zasnovali smo festival v naravi, ki vključuje naravoslovne, družboslovne, tehniške in športne vsebine. Vmes pa poskrbeli za pisano paleto nepozabnih dogodivščin.

V nastajanje turistične-raziskovalne naloge smo vključili veliko učencev naše šole, likovne in literarne ustvarjalce, dramske igralce ter zunanje sodelavce. Veseli smo, da smo povsod naleteli na prijazen sprejem in pripravljenost na sodelovanje. V teh časih si velikih investicij ne moremo privoščiti, a z močno voljo, vztrajnostjo in delom se da vseeno nekaj narediti. Zato smo izhajali iz možnosti, ki jih imamo, jih dopolnili in popestrili. Navedli smo nekaj načinov trženja in izdelali zanimive reklamne izdelke.

7. LITERATURA IN VIRI

1. Boldin, Aleksandra (2004). Konjice – Z legendo skozi zgodovino do sodobnosti. Slov. Konjice: Zgodovinsko društvo.
2. Leskovar, Aleksandra (2005). Turistični vodnik po Dravinjski dolini in Zreškem Pohorju. Slov. Konjice: Nobis Gorjup & Šauperl.
3. Lemayeur, Marie-Christine (2001). OKA in založništvo Jutro.
4. Učni načrti za OŠ (2005). Ljubljana: Zavod RS za Šolstvo in šport.
5. 1001 nasvet za ustvarjanje. Ljubljana: Mladinska knjiga.
6. Zdovc, Vinko (1994). Legende in pripovedi na Konjiškem. Slov. Konjice: Zgodovinsko društvo Slov. Konjice.
7. Zloženske, zgibanke, prospekti material o Slov. Konjicah.



8. PRILOGA

PRILOGA 1: Izjava

Starši vseh devetih otrok, udeleženi na državnem festivalu Turizmu pomaga lastna glava, so s podpisom potrdili, da dovoljujejo sodelovanje na festivalu, da so seznanjeni z njegovim potekom ter soglašajo z javno objavo rezultatov z imeni in fotografijami učencev.

Podpisane izjave staršev hranijo mentorji.

Mentorji:

Jovita Kovač, prof.

Špela Sivka, dipl. vpo.

Mihael Stampfer, prof.

Ravnateljica:

mag. Nevenka Brdnik



PRILOGA 2: Načrt predstavitve na turistični tržnici

Na turistični tržnici bomo naš turistični proizvod predstavili s kratko dramsko igrico in s plesom. Sceno stojnice bo sestavljala maketa konjiške zelene narave – Konjiške gore in reke Dravinje, kjer bo potekal naš turistični produkt – Festival: Zmajčkove zelene dogodivščine.

Ponudbo bomo popestrili z zanimivimi reklamnimi izdelki iz delavnic, ki vsebinsko dopolnjujejo našo ponudbo in so primerni za različne starostne skupine obiskovalcev.

Število sodelujočih na predstavitvi: 9 UČENCEV in 3 MENTORJI.



PRILOGA 3: Povzetek

ŠOLA: OŠ Ob Dravinji, Ul. Dušana Jereba 1, 3210 Slovenske Konjice

tel: 03 757 27 30

faks: 03 757 27 35

e-mail: info@osobdravinji.si

TEMA TURISTIČNE NALOGE: **ZELENI TURIZEM**

NASLOV TURISTIČNE NALOGE: **ZMEJČKOVE ZELENE DOGODIVŠČINE**

Avtorji:

1. Julija Kene, 9. a
2. Pia Kovač, 9. a
3. Nina Padežnik, 9. a
4. Maša Pliberšek, 9. a
5. Kristina Iršič, 8. a
6. Ula Kitek, 8. a
7. Evita Brdnik, 8. a
8. Diana Lešnik, 8. b
9. Nika Dragan, 8. b

Mentorici: Jovita Kovač, prof. geografije in slovenščine

Špela Sivka, dipl. vzg. predšolskih otrok

Mihael Stampfer, prof. računalništva in tehnike

POVZETEK

Slovenske Konjice so zanimiva izletniška točka, saj ležijo v bližini avtoceste in so dostopne iz različnih smeri. Odlikuje jih prijaznost in urejenost podeželskega mesta, ki nudi možnost obiska skozi vse leto.

V Slovenskih Konjicah je bilo že od nekdaj zelo živahno. V preteklosti so se meščani ukvarjali s trgovino in z obrtjo, danes pa Konjičani živimo predvsem od turizma. Bogato ponudbo naravnih in kulturno-zgodovinskih znamenitosti dopolnjujejo številne prireditve. In prav obiskovalci so tisti, ki dajejo mestu poseben utrip.

Osnovnošolci se zavedamo dolžnosti ohranjati kulturno izročilo, pomembnosti bivanja v naravi in druženja s prijatelji. V ta namen smo zasnovali raziskovalno nalogo z naslovom Zmajčkove zelene dogodivščine. Obljubljam vam veliko nepozabnih doživetij, vznemirljivih trenutkov in kup čudovitih spominov.

Oblikovali smo festival v naravi, ki zajema družboslovne, naravoslovne, tehnične, športne in zabavne vsebine. Vanj smo vključili pisano paleto ustvarjalnih delavnic, s katerimi želimo prikazati drugačne možnosti pouka in zanimive načine preživljanja prostega časa v naravi. Celoten program pa bodo obogatile tudi konjiške kulinarčne dobrote. Naše ideje, zamisli in predloge smo strnili v projektno-raziskovalni nalogi in jih popestrili z ilustracijami in s fotografijami. Prikazali smo načine trženja, v projekt pa vključili učence naše šole, društva, zavode, občane, domače podjetnike in občino Slov. Konjice.

Konjičani smo si enotni. Imamo nekaj, kar nam je všeč in na kar smo ponosni. To je naše mesto, ki nudi obilo možnosti zabave, sprostitve in nepozabnih doživetij.

Ključne besede: Slovenske Konjice, osnovnošolci, dogodivščine, turistične znamenitosti, ustvarjalne delavnice, trženje.